



**WELCOME
TO
KVR INSTITUTE**


10 டி.வி.டி.கள்

ரூ.1000/- மட்டுமே!

13 E-Books (1 DVD)

Rs.575/- மட்டுமே!


மொத்தம் = ரூ.1575/-



ஸ்போகன் இங்கிலீஷ் கற்றுக் கொள்வதற்கு உபயோகப்படும்

10 DVD's


10 DVD கள் ரூ.1000/- மட்டும் தான்!



ஸ்போகன் இங்கிலீஷ் கற்றுக்கொள்வதற்கு உபயோகப்படும் 13 E-BOOKS ரூ.575/- மட்டுமே!



13 E-BOOKS ARE
AVAILABLE IN PDF
FORMAT IN DVD




DVD-1



DVD-1 இல் உள்ள விஷயங்கள்:

1. இந்த DVD யை பார்த்தால் உங்களுள் இங்கிலிஷ் என்றால் இருக்கும் பயம் போகும்.
2. எலாஸ்டிக் ஸ்டீல் மூலம் ஃப்ளூயன்ஸி எப்படி அதிகரிக்கும்.
3. ஒரு ஸென்டென்ஸ் இங்கிலிஷில் எந்த விதமாக பெரியதாகும்.
4. இங்கிலிஷ் ஸென்டென்ஸில் என்னென்ன இருக்கும்.
5. ஒரு ஸென்டென்ஸில் முக்கியமாக கவனிக்க வேண்டிய 4 விஷயங்கள்.
6. இங்கிலிஷ் ஸென்டென்ஸ் எந்த விதமாக ஃபார்ம் ஆகிறது.
7. ஒரு பெரிய ஸென்டென்ஸ் எந்த மாதிரியாக சின்னதாக மாறிப் போகிறது.
8. ஒரு ஸென்டென்ஸில் உள்ள அர்த்தம் மாறாமல் பார்ப்பது எப்படி?
9. சின்ன சின்ன வினைச்சொற்கள் வாக்கியத்திற்கு எப்படி ஆதாரமாகின்றன.
10. பர்ஃபெக்ட் இங்கிலிஷ் புரெனென்ஸியேஷன் டிவலப்மெண்ட்.
11. உங்களுக்குத் தெரிந்த வார்த்தைகளுடனேயே இங்கிலிஷ் கற்றுக்கொள்ளலாம்.
12. உங்களுக்குத் தெரிந்த வார்த்தைகளுடனேயே இங்கிலிஷ் எப்படி பேச வேண்டும் என்பது தெரிகிறது.
13. புது வார்த்தைகளுடன் ஸ்போகன் இங்கிலிஷ்.
14. நாம் தினசரி வாழ்க்கையில் தாராளமாக உபயோகிக்கும் வார்த்தைகள்.
15. சாதாரணமாக நம் வார்த்தைகள் மேல் வார்த்தைகள்.
16. நம்முடைய உணர்ச்சிகளை எதிராளிக்கு தெரிவிக்கும் சின்ன சின்ன வார்த்தைகள்.
17. எல்லோரும் உபயோகிக்கும் சாதாரணமான வார்த்தைகள்.



DVD-2 இல் உள்ள விஷயங்கள்:



1. “து” சூத்திரம்.
2. ரிவர்ஸ் சூத்திரம்.
3. வேண்டாம் சூத்திரம்.
4. “ங்க” சூத்திரம்.
5. “வேண்டாங்க” சூத்திரம்.
6. “லாம்-லாம்” சூத்திரம்.
7. “செய்யாமல் இருக்கலாம்” சூத்திரம்.
8. “விடு - விடு” சூத்திரம்.
9. “விடாதே” சூத்திரம்.
10. “வை-வை” சூத்திரம்.
11. “வைக்க வேண்டாம்” சூத்திரம்.
12. “அந்த வேலை செய்” சூத்திரம்.
13. “அந்த வேலை செய்யாதே” சூத்திரம்.

DVD-2




DVD-3




DVD-3 இல் உள்ள விஷயங்கள்:

1. “சாப்பிட்டுக்கொண்டிருக்கிறேன்” சூத்திரத்துடன் ஸ்போகன் இங்கிலீஷ்.
2. 3 வார்த்தைகளை பை ஹார்ட் செய்தால் உங்களுக்கு **Tenses** இல் தடுமாற்றம் / தடை வராது.
3. மூன்று வார்த்தைகளுடன் **Tenses** ஐ புது முறையில் தெரிந்து கொள்வது.
4. நடந்து கொண்டிருக்கும் காலத்திற்கு சம்பந்தப்பட்ட வார்த்தைகள் வாக்கியத்தில் எப்படி உபயோகிக்க வேண்டும்.
5. நடந்து முடிந்த காலத்திற்கு சம்பந்தப்பட்ட வார்த்தைகள் வாக்கியத்தில் எப்படி உபயோகிக்க வேண்டும்.
6. நடக்கப்போகும் காலத்திற்கு சம்பந்தப்பட்ட வார்த்தைகள் பேசுவது.
7. **Present, Past, Future Tenses** க்கு சம்பந்தப்பட்ட வாக்கியங்கள்.
8. கடந்தகாலத்தில் இதே நேரத்தில் செய்து கொண்டிருந்த வேலைகளை தெரிவிக்கும் வார்த்தைகள்.
9. நடக்கப் போகும் காலத்தில் இந்த நேரத்தில் செய்து கொண்டிருக்கும் வேலைகளை தெரிவிக்கும் சொற்கள்.
10. நாம் பேசும் ஒவ்வொரு வாக்கியம் ஏதோ ஒரு காலத்தை குறிப்பிடுகிறது.



DVD-4 இல் உள்ள விஷயங்கள்:



நாம் தமிழில் எந்த வாக்கியம் பேசினாலும் காலத்திற்கு தகுந்தவாறு சொற்கள் நமக்கு தெரியாமலேயே பேசிக் கொண்டிருக்கிறோம். - அதே மாதிரி இங்கிலீஷில் பேசும் போது கூட காலத்திற்கு உகந்தவாறே சொற்கள் நமக்கு தெரியாமலேயே பேச வேண்டும்.- இப்போது - இதற்கு முன்பு - பிறகு சூத்திரத்துடன் ஸ்போகன் இங்கிலீஷ். - - 5 கேள்விகள் கேட்டால் யாரைப்பற்றி / எதைப்பற்றியானாலும் சொல்லலாம்.

Be Form - Present Tense - Is, am, are

சின்ன சின்ன டெக்னிக்ஸ்டன் இன்னும் சில உதாரணங்கள்.

Be Form - Past Tense - was, were

சின்ன சின்ன டெக்னிக்ஸ்டன் இன்னும் சில உதாரணங்கள்.

Be Form - Future Tense - will be

சின்ன சின்ன டெக்னிக்ஸ்டன் இன்னும் சில உதாரணங்கள்.

DVD-4




DVD-5



DVD-5 இல் உள்ள விஷயங்கள்:

“ஆ” சூத்திரத்துடன் ஸ்போகன் இங்கிலீஷ். - எரிம்பிள் டெக்னிக் வாயிலாக சில நூறு கேள்விகள் இங்கிலீஷில் எப்படி கேட்க வேண்டும். - எரிம்பிள் டெக்னிக் மூலமாக பதில்கள் எப்படி சொல்ல வேண்டும்.



Yes / No Questions

சூத்திரங்களின் உதவியுடன் சொல்லும் முறை - மற்றும் பல உதாரணங்களுடன்.

சூத்திரங்களின் உதவியுடன் **WH Questions** சொல்லும் முறை. (When, Where, Why, What, How)

இன்னும் சில உதாரணங்களுடன்

Present, Past, Future

இல் கேள்விகள் எவ்வாறு கேட்க வேண்டுமென சொல்லும் முறை.

DVD-6 இல் உள்ள விஷயங்கள்:



“சென்னை” சூத்திரத்துடன் ஸ்போகன் இங்கிலீஷில்
அற்புதமான டெக்னிக்ஸ்.

கடைசி, முன்பு சூத்திரத்துடன் ஸ்போகன் இங்கிலீஷ்.

“முடியும் - முடியும்” சூத்திரம்

“வான்” சூத்திரம்

“முடியாது” சூத்திரம்

“முடிந்தது

முடிந்தது” சூத்திரம்

“இல்லாமல்” சூத்திரம்

“லாம்” சூத்திரம்

“செய்யாமல் போகக்கூடும்” சூத்திரம்

“இருக்கலாம்” சூத்திரம்

“இல்லாமல் இருக்கலாம்” சூத்திரம்

“வேண்டும்” சூத்திரம்

இப்படி எத்தனையோ சூத்திரங்கள்.

DVD-6



DVD-7



DVD-7 இல் உள்ள விஷயங்கள்:

“வர்ணிக்கும் சூத்திரத்துடன்” ஸ்போகன் இங்கிலீஷ் -
“டேபிள் - மேஜை சூத்திரத்துடன் ஸ்போகன் இங்கிலீஷ்


ஒரு பொருளைப்பற்றி 75 வாக்கியங்கள் சூத்திரத்து -
உதவியுடன் எப்படி சொல்ல வேண்டுமோ
விவரமாக இருக்கிறது.

அவசியம் உள்ளவரை சொல்லுக்கு வளமை


Place ஐ எப்படி வர்ணிக்க வேண்டும். - இன்னும் சில
உதாரணங்களுடன்

Person ஐ எப்படி வர்ணிக்க வேண்டும். - மற்றும் சில
உதாரணங்களுடன்

Thing ஐ எப்படி வர்ணிக்க வேண்டும். - இன்னும் சில
உதாரணங்களுடன்.



DVD-8 இல் உள்ள விஷயங்கள்:



- அமெரிக்கா சூத்திரத்துடன் ஸ்போகன் இங்கிலீஷ்.
- ஸ்போகன் இங்கிலீஷில் இருக்கும் ரகசியங்கள்.
- “போது” சூத்திரம்
- ‘அப்போது’ சூத்திரம்
- “பிறகு” சூத்திரம்
- “முன்பு” சூத்திரம்
- “ஆனால்” சூத்திரம்
- “கூடாது” சூத்திரம்
- “அதனால்” சூத்திரம்
- “வரை” சூத்திரம்
- இப்படி எத்தனையோ சூத்திரங்களுடன்.

DVD-8



DVD-9



DVD-9 இல் உள்ள விஷயங்கள்:

ஸ்போகன் இங்கிலீஷில் Powerful Dialogues.


தினமும் நீங்கள் பேசிக்கொண்டிருக்கும் எத்தனையோ டயலாக்குகளை இங்கிலீஷில் எப்படி சொல்ல வேண்டுமோ அதை சொல்வது நடந்தது.

இந்த டைலாக்குகள் எல்லாம் தமிழில் நாம் பேசிக்கொண்டிருக்கும் டைலாக்குகள். சுலபமாக நாம் சொன்ன சூத்திரங்களுடன் நீங்கள் பேசலாம்.

1. மேலும் ஃப்ளூயன்ஸி டெவலப் செய்து கொள்வது எப்படி?
2. கடகடவென்று இங்கிலீஷில் கண்டிச்யுவஸ்ஸாக பேசுவது.
3. எதிரிலுள்ளவர் பேசும் வேகத்திற்கு தகுந்தவாறு பவர்ஃபுல் டைலாக்கை சொல்வது.
4. இந்த DVD உங்களில் ஃப்ளூயன்சியை அதிகரிக்கும்.
5. ஒவ்வொரு டைலாக்கையும் இங்கிலீஷில் பேச முடியும் எனும் நிலைமை.
6. உங்கள் உணர்ச்சிகளை எதிரிலுள்ளவருக்கு ஸடன்னாக தெரிய செய்வது .



DVD-10 இல் உள்ள விஷயங்கள்:



Daily English

வெவ்வேறு சந்தர்ப்பங்களில் பேசும் சம்பாஷணைகள்.

ஞாபகம் வைத்துக்கொள்வதற்கு ஈஸியாக இருக்கும்

படியாக சின்ன சின்ன சம்பாஷணைகள்.

எந்த சந்தர்ப்பத்திற்கும் மொழிப்பெயர்த்துக்கொள்ள முடியும்
எனும் படியாக.

அறிமுகம் செய்து கொள்வது - வித விதமான நிலைகளில்
இருப்பவர்களுடன் எப்படி பேச வேண்டும்.

எதிரில் இருப்பவருடன் நாம் முதலில் (முன்பாக) எப்படி
உரையாடவேண்டும்.

நன்றி உரைகள்

உதவி கேட்பது எப்படி

ஆரோக்கியம் பற்றிய விஷயங்கள் - பேசிப்பழகுவது
தனிப்பட்ட விஷயம் சேகரிப்பது

தெரியாத விஷயம் பற்றி விசாரணை செய்வது எப்படி?

உங்கள் கருத்துக்களை மற்றவர்களுக்கு சொல்வது -

பறிமாறுவது எப்படி?

ஒத்துழைப்பது அல்லது சேவை செய்வது

நண்பர்களுக்கு குட்பை எப்போது சொல்ல வேண்டும்.

உங்களுடைய சொந்த அபிப்பிராயம் வெளிப்படுத்துதல். -

மற்றவர்களுக்கு

உதவி செய்வது. - கேட்பது எப்படி? மன்னிப்புக்களை எப்படி

கேட்க வேண்டும்? - மற்றவர்களிடம் சில கேட்பது

எப்படி?

DVD-10



இந்தியாவில் இருப்பவர்கள் கோர்ஸ் மெட்ரீயல் எப்படி பெற வேண்டும்?

Option 1 :- நீங்கள் எங்கள் விலாசத்திற்கு ரூ.1575/-கள் எம்.ஓ. செய்யுங்கள். எம்.ஓ. எங்களுக்கு கிடைத்தவுடன் ரிஜிஸ்டர்டு பார்ஸலில் அல்லது கொரியர் மூலம் கோர்ஸ் மெட்ரீயல் அனுப்புகிறோம்.

Option 2 :- நீங்கள் எங்கள் அட்ரெஸ்ஸுக்கு "**KVR INSTITUTE**" பெயரில் ரூ.1575/-கள் டி.டி. அனுப்புங்கள். எங்களுக்கு அது கிடைத்த பிறகு ரிஜிஸ்டர்டு பார்ஸலில் அல்லது கொரியர் மூலம் கோர்ஸ் மெட்ரீயல் அனுப்புகிறோம்.



உங்களுக்கு கோர்ஸ் 3 நாட்களிலேயே வேண்டுமானால்:

இங்கே கீழே கூறப்பட்ட எந்த பாங்கில் வேண்டுமானாலும் எங்கள் அக்கௌண்ட்டில் ரூ.1575/-கள் டெபாஸிட் செய்யுங்கள். டெபாஸிட் செய்து உங்கள் அட்ரெஸ் எங்களுக்கு **S.M.S.** செய்யுங்கள். **S.M.S.** இல் முதல் லைன் '**KVR TAMIL**' என்று டைப் செய்து பிறகு உங்கள் அட்ரெஸ் டைப் செய்து **S.M.S.** அனுப்புங்கள். கோர்ஸ் மெட்ரீயல் கொரியர் மூலம் அல்லது ரிஜிஸ்டர்டு பார்ஸலில் அனுப்புகிறோம்.

ANDHRA BANK ACCOUNT DETAILS

Name : KVR INSTITUTE
Account type : Current Account
Bank : Andhra Bank,
Branch : T.Nagar,
City : Chennai – 600 017.
Account No : **055711011009370**
(IFSC Code No : ANDB0000557)

STATE BANK OF INDIA ACCOUNT DETAILS

Name : KVR INSTITUTE
Account type : Current Account
Bank : State Bank of India,
Branch : Mahalingapuram,
City : Chennai – 600 034.
Account No : **32676618737**
(IFSC Code No : SBIN0007105).

ICICI ACCOUNT DETAILS

Name : KVR INSTITUTE
Account type : Current Account
Bank : ICICI BANK
Branch : Bazullah Road,
City : Chennai - 600 017.
Account No : **602605500314**
(IFSC Code No : ICIC0006026)

வெளிநாட்டில் உள்ளவர்கள் கோர்ஸ் மெட்ரீயல் எப்படி பெற வேண்டும்?

வெளிநாட்டிலுள்ளவருக்கு அனுப்ப வேண்டுமானால் ரூ. 3,600/- ஆகிறது. நீங்கள் கேஷ் டெபாஸிட் செய்தவுடன் "10 DVD's & 1 DVD (13E-Books)" நீங்கள் ரொக்கம் அனுப்பியவுடன் கோர்ஸ் மெட்ரீயல் "AIR-MAIL" இல் ரிஜிஸ்டர்டு பார்ஸல் மூலம் உங்கள் அட்ரெஸுக்கு அனுப்புகிறோம்.

இங்கே கீழ்க்கண்ட எந்த பாங்கில் வேண்டுமானாலும் ரூ. 3600/-கள் Transfer செய்யுங்கள். உங்கள் அட்ரெஸை எங்களுக்கு E-mail: "kvrinstitute@yahoo.com" இதற்கு அனுப்புங்கள்.

ANDHRA BANK ACCOUNT DETAILS

Name : KVR INSTITUTE
Account type : Current Account
Bank : Andhra Bank,
Branch : T.Nagar,
City : Chennai – 600 017.
Account No : **055711011009370**
(IFSC Code No : ANDB0000557)

STATE BANK OF INDIA ACCOUNT DETAILS

Name : KVR INSTITUTE
Account type : Current Account
Bank : State Bank of India,
Branch : Mahalingapuram,
City : Chennai – 600 034.
Account No : **32676618737**
(IFSC Code No : SBIN0007105).

ICICI ACCOUNT DETAILS

Name : KVR INSTITUTE
Account type : Current Account
Bank : ICICI BANK
Branch : Bazullah Road,
City : Chennai - 600 017.
Account No : **602605500314**
(IFSC Code No : ICIC0006026)

Our Head office address :

KVR INSTITUTE

New No. 26, Chari Street, Near : Vivek & Co., T. Nagar, Chennai – 600 017.

Phone : + 91-9789099589 Email: kvrinstitute@yahoo.com